



## Indicacions per demanar beques d'assistent docent i assistent/talent

1. Enllaç web per demanar les beques d'assistent docent i assistent/talent:  
<https://appserver.urv.cat/bequespub/consultaBequesObertes.html>
2. Camp "unitat convocant", selecció de desplegable: Oficina d'Orientació Universitària – Assistents Docents i Assistent/Talent

The screenshot shows the 'Gestió de Beques' web application. The 'Beques obertes' section is active. The 'Unitat convocant' dropdown menu is open, displaying a list of units. The 'Oficina d'Orientació Universitària - Ass. Docents' unit is selected. The 'Ubicació beca:' field is empty. The 'Hores setmanals:' field is also empty. The 'Data fi termini desdè:' and 'Data Publicació:' fields are empty. The 'Cercar' button is visible at the bottom right of the form.

3. Camp "ensenyament", selecció de desplegable: Ensenyament de màster que hagi preinscrit l'interessat/da

The screenshot shows the 'Gestió de Beques' web application. The 'Beques obertes' section is active. The 'Ensenyament' dropdown menu is open, displaying a list of subjects. The 'Dret Ambiental' subject is selected. The 'Ubicació beca:' field is empty. The 'Hores setmanals:' field is also empty. The 'Data Publicació:' and 'Data fi termini:' fields are empty. The 'Cercar' button is visible at the bottom right of the form.

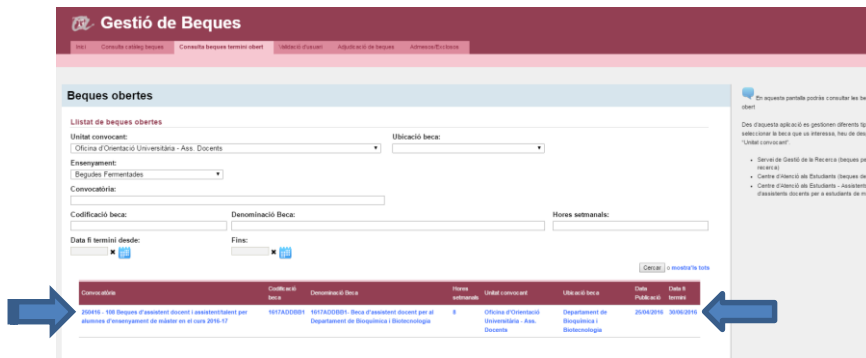
4. Clicar icona "Cercar"

The screenshot shows the 'Gestió de Beques' web application. The 'Beques obertes' section is active. The 'Cercar' button is highlighted with a blue arrow. The 'Unitat convocant' dropdown menu is open, showing 'Oficina d'Orientació Universitària - Ass. Docents'. The 'Ensenyament' dropdown menu is open, showing 'Beques Fomentades'. The 'Hores setmanals:' field is empty. The 'Data Publicació:' and 'Data fi termini:' fields are empty.

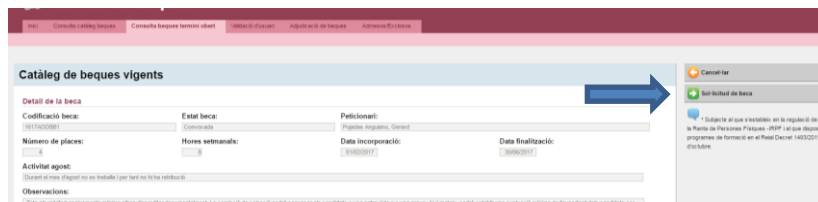


## Indicacions per demanar beques d'assistent docent i assistent/talent

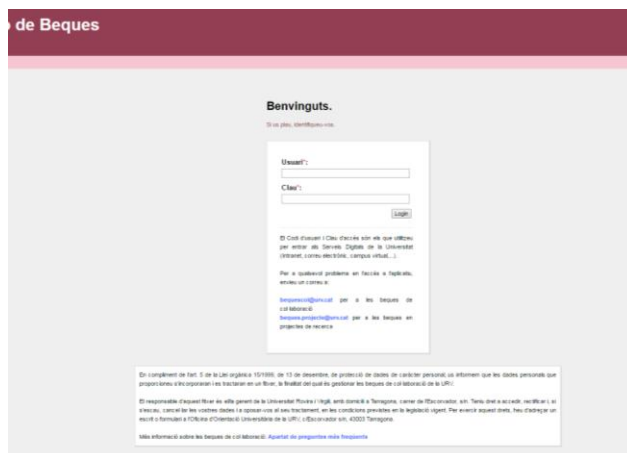
5. L'interessat/da visualitzarà totes les beques assistent docent i assistent/talent destinades a l'ensenyament de màster preinscrit



6. Anotar-se codi o codis o imprimir pàgina, de la beca /de les beques a demanar. Per consulta de requisits o condicions cliqueu sobre la beca
7. Per fer la sol·licitud clicar icona a la dreta de la pantalla, "sol·licitud de beca"



8. Validar-se seguint aquestes indicacions:
  - a. Preinscrits (alumnes URV), el mateix que fan servir per accedir a intranet, correu electrònic, etc....
  - b. Preinscrits (alumnes no URV):
    - i. Nacionals:
      1. usuari: NIF (99999999-L)
      2. contrasenya: data de naixement indicada en la preinscripció format: DD/MM/AAAA
    - ii. Estrangers:
      1. usuari: El que hagin posat a la preinscripció com identificador (si és NIE sense lletra)
      2. contrasenya: data de naixement indicada en la preinscripció, format: DD/MM/AAAA





## Indicacions per demanar beques d'assistent docent i assistent/talent

9.

1. Seleccionar en el desplegable els codis de beca per ordre de preferència, fins a 7 beques.
2. Carregar arxius (currículum vitae, certificats coneixements mínims,...).
3. Clicar "Desar"

The screenshot shows the 'Gestió de Beques' interface. The main section is 'Dades de la sol·licitud'. Under 'Dades Generals', there is a dropdown for 'Denominació de la petició' with the selected option '1617ADGBS1: Beca d'assistent docent per al Departament de Bioquímica i Biotecnologia'. Below this are several empty dropdown menus. The 'Currículum Vitae' section has a 'Trigar fitxer' button and an 'Adjuntar' button. The 'Altres documents' section also has a 'Trigar fitxer' button and an 'Adjuntar' button. The 'Motivació per demanar la plaça' section has a text input field and a checkbox for 'Presenta compromís de matrícula (reges el model de compromís a la dreta de la pantalla)'. A 'Desar' button is located at the bottom right. Three blue arrows with numbers 1, 2, and 3 point to the dropdown menu, the CV section, and the 'Desar' button respectively.

9. Els preinscrits no URV no podran fer sol·licitud de beca fins al cap de l'actualització del sistema que es realitza dos cops al dia a les 7:00 i les 15:00 hores